



ФЕДЕРАЛЬНАЯ СЛУЖБА
ГОСУДАРСТВЕННОЙ СТАТИСТИКИ

Промышленное производство в Тамбовской области



за декабрь 2022 года



ФЕДЕРАЛЬНАЯ СЛУЖБА
ГОСУДАРСТВЕННОЙ СТАТИСТИКИ

Промышленное производство

в Тамбовской области

за декабрь 2022 года

01 ИНДЕКСЫ ПРОИЗВОДСТВА К ПРЕДЫДУЩЕМУ И К
СООТВЕТСТВУЮЩЕМУ МЕСЯЦАМ

ИНДЕКСЫ ПРОИЗВОДСТВА ПО ДОБЫЧЕ ПОЛЕЗНЫХ
ИСКОПАЕМЫХ, ОБРАБАТЫВАЮЩИМ ПРОИЗВОДСТВАМ, ПО
ОБЕСПЕЧЕНИЮ ЭЛЕКТРИЧЕСКОЙ ЭНЕРГИЕЙ, ГАЗОМ И
ПАРОМ; КОНДИЦИОНИРОВАНИЯ ВОЗДУХА И ПО
ВОДОСНАБЖЕНИЮ; ВОДООТВЕДЕНИЮ, ОРГАНИЗАЦИИ СБОРА
И УТИЛИЗАЦИИ ОТХОДОВ, ДЕЯТЕЛЬНОСТИ ПО ЛИКВИДАЦИИ
ЗАГРЯЗНЕНИЙ

03 ИНДЕКСЫ ПРОИЗВОДСТВА ПО ОСНОВНЫМ ВИДАМ
ОБРАБАТЫВАЮЩИХ ПРОИЗВОДСТВ

04 ОСНОВНЫЕ ПОКАЗАТЕЛИ ПРОИЗВОДСТВА ПО
ОБЕСПЕЧЕНИЮ ЭЛЕКТРИЧЕСКОЙ ЭНЕРГИЕЙ, ГАЗОМ И
ПАРОМ; КОНДИЦИОНИРОВАНИЯ ВОЗДУХА

05 ОБЪЕМ ОТГРУЖЕННЫХ ТОВАРОВ СОБСТВЕННОГО
ПРОИЗВОДСТВА, ВЫПОЛНЕНО РАБОТ И УСЛУГ
СОБСТВЕННЫМИ СИЛАМИ ПО «ЧИСТЫМ» ВИДАМ
ЭКОНОМИЧЕСКОЙ ДЕЯТЕЛЬНОСТИ

06 ТЕМПЫ РОСТА (СНИЖЕНИЯ) ОБЪЕМОВ ОТГРУЖЕННЫХ
ТОВАРОВ СОБСТВЕННОГО ПРОИЗВОДСТВА,
ВЫПОЛНЕННЫХ РАБОТ И УСЛУГ СОБСТВЕННЫМИ СИЛАМИ
ПО ОБРАБАТЫВАЮЩИМ ПРОИЗВОДСТВАМ

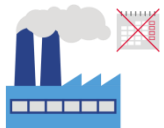
07 СТРУКТУРА ОТГРУЖЕННЫХ ТОВАРОВ СОБСТВЕННОГО
ПРОИЗВОДСТВА, ВЫПОЛНЕННЫХ РАБОТ И УСЛУГ
СОБСТВЕННЫМИ СИЛАМИ В ОБРАБАТЫВАЮЩИХ
ПРОИЗВОДСТВАХ





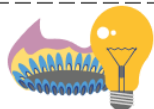
ИНДЕКСЫ ПРОИЗВОДСТВА

ДЕКАБРЬ 2022 Г. К НОЯБРЮ 2022 Г., %



ИПП

104,2



Обеспечение электрической энергией, газом и паром; кондиционирование воздуха

109,6



Добыча полезных ископаемых

119,6



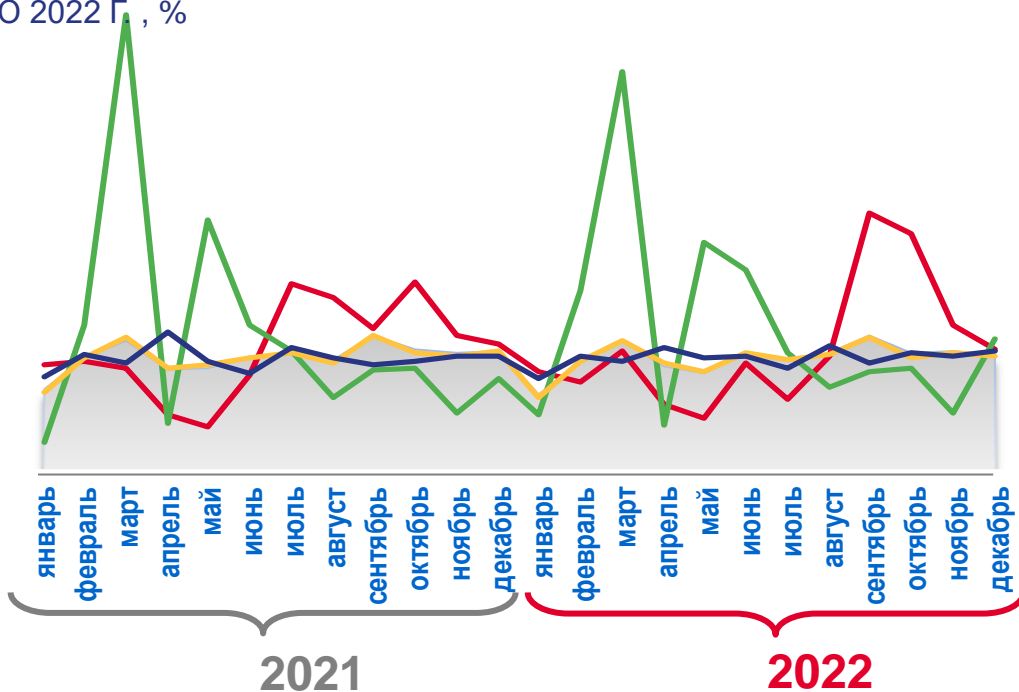
Обрабатывающие производства

103,5



Водоснабжение; водоотведение, организация сбора и утилизации отходов, деятельность по ликвидации загрязнений

107,4



Индекс промышленного производства



Обрабатывающие производства



Добыча полезных ископаемых



Обеспечение электрической энергией, газом и паром; кондиционирование воздуха



Водоснабжение; водоотведение, организация сбора и утилизации отходов, деятельность по ликвидации загрязнений



ИНДЕКСЫ ПРОИЗВОДСТВА

Индекс промышленного производства

к соответствующим месяцам предыдущего года, %



Декабрь 2022 г. к декабрю 2021 г., %

172.2



■ Добыча полезных ископаемых

97.5



■ Обрабатывающие производства

96.2



■ Обеспечение электрической энергией, газом и паром; кондиционирование воздуха

97.6

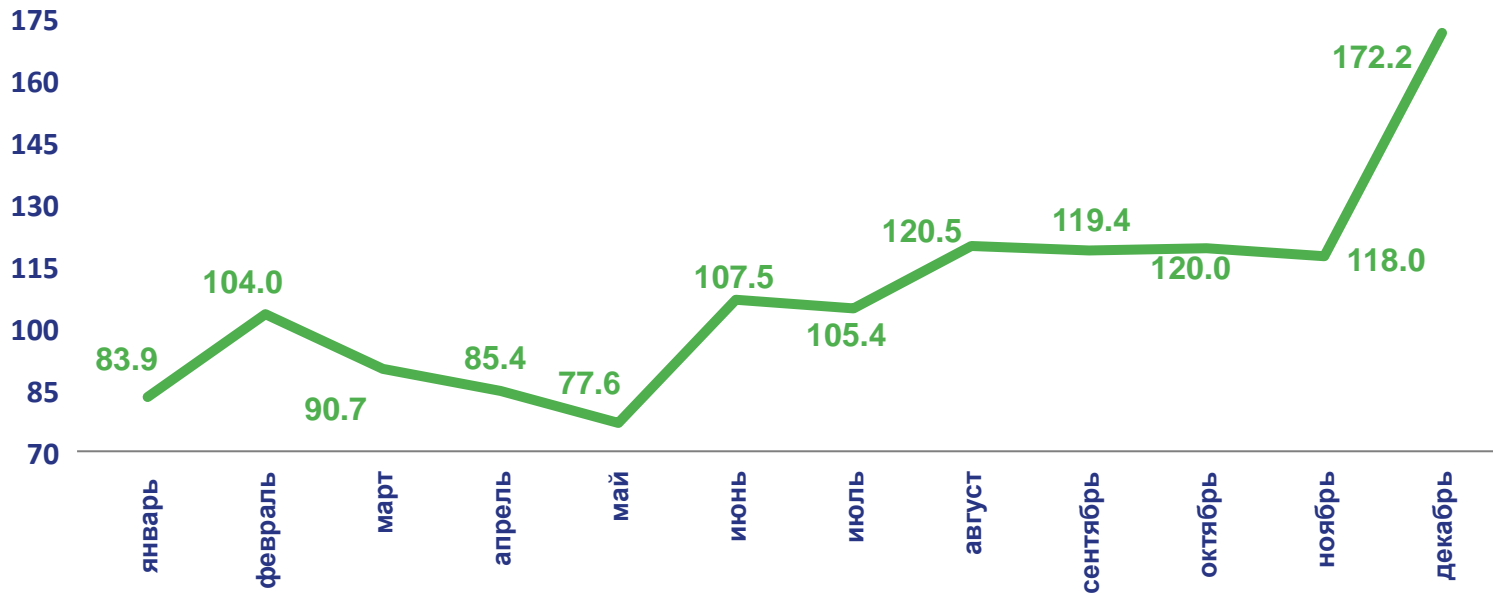


■ Водоснабжение; водоотведение, организация сбора и утилизация отходов, деятельность по ликвидации загрязнений



ДОБЫЧА ПОЛЕЗНЫХ ИСКОПАЕМЫХ

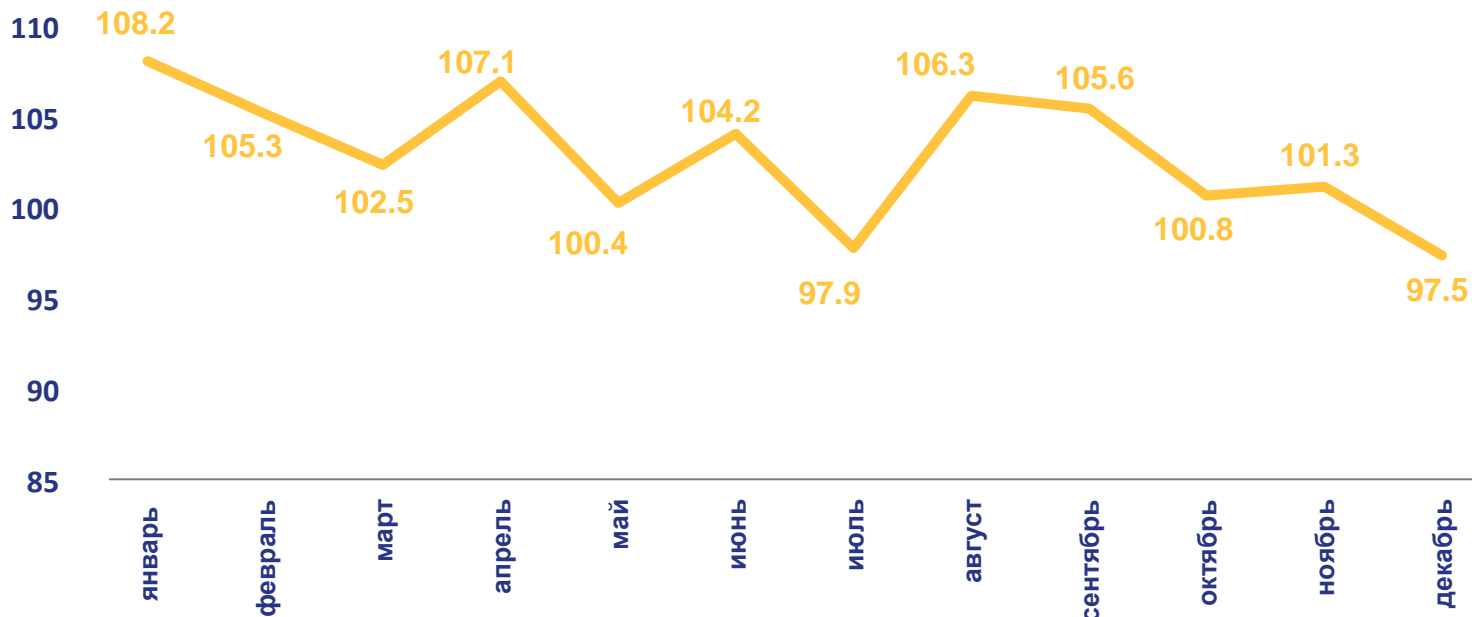
ИНДЕКС ПРОИЗВОДСТВА К СООТВЕТСТВУЮЩИМ МЕСЯЦАМ 2021 Г., %






ОБРАБАТЫВАЮЩИЕ ПРОИЗВОДСТВА

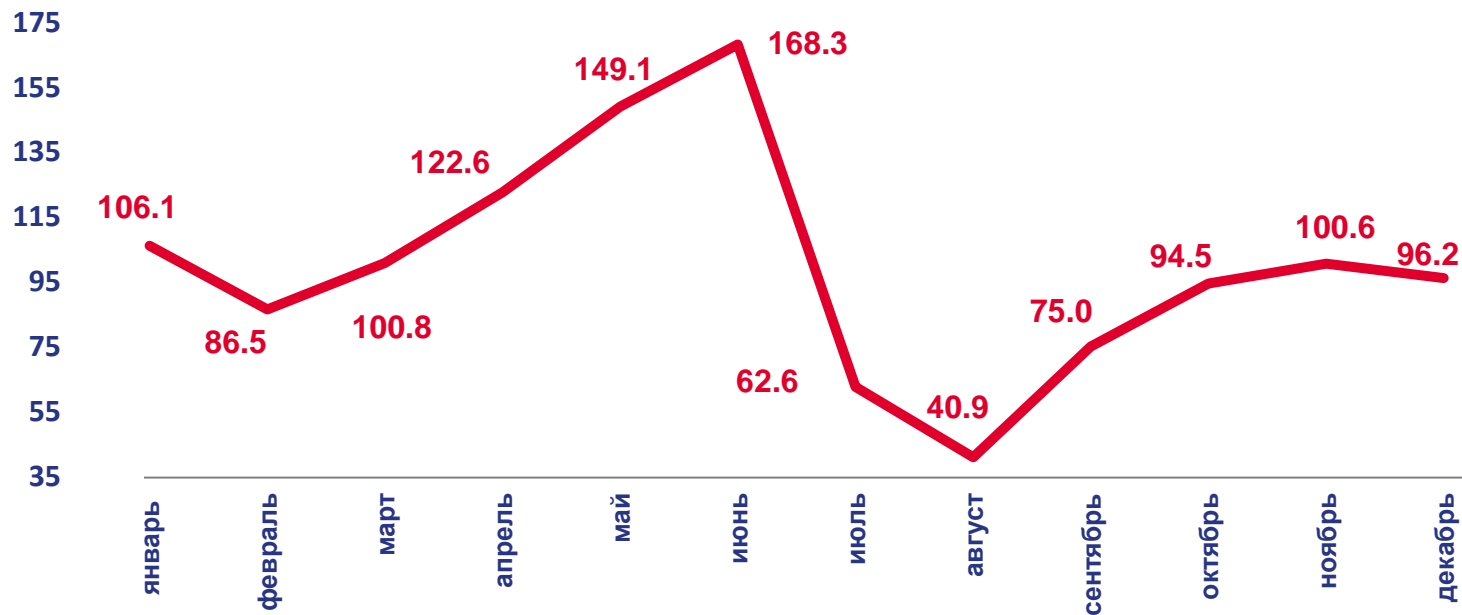
ИНДЕКС ПРОИЗВОДСТВА К СООТВЕТСТВУЮЩИМ МЕСЯЦАМ 2021 Г., %





ОБЕСПЕЧЕНИЕ ЭЛЕКТРИЧЕСКОЙ ЭНЕРГИЕЙ, ГАЗОМ И ПАРОМ; КОНДИЦИОНИРОВАНИЕ ВОЗДУХА

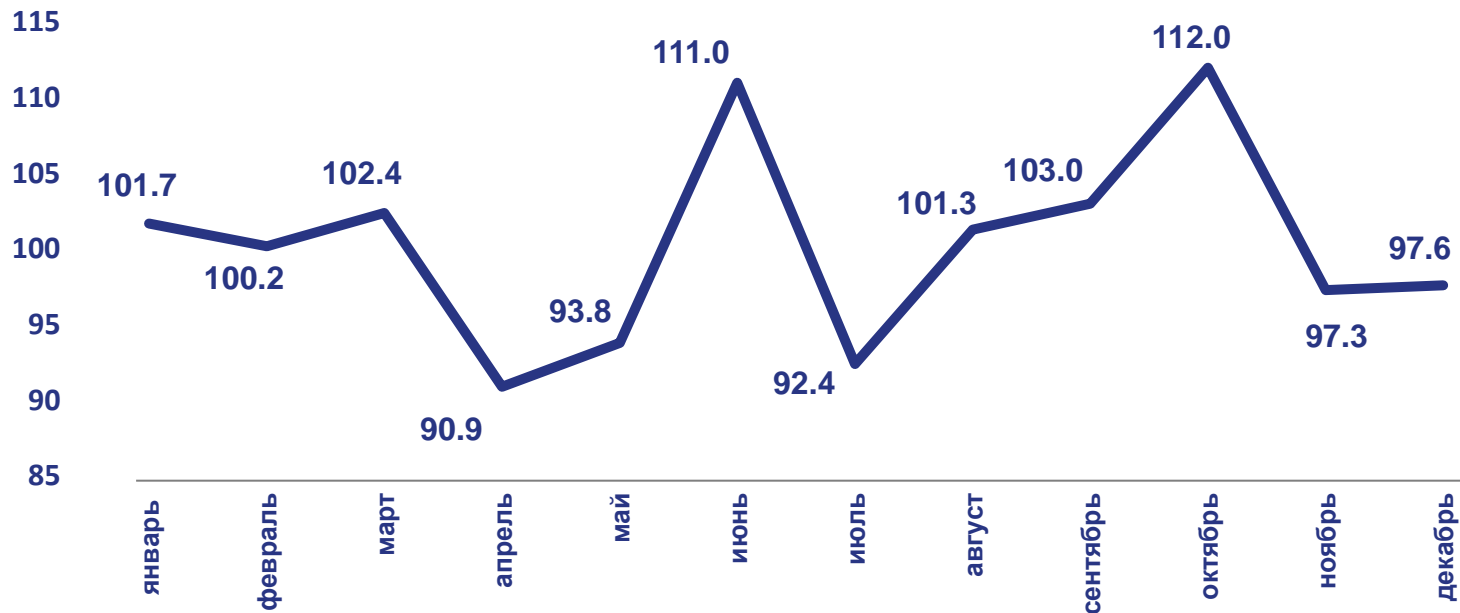
ИНДЕКС ПРОИЗВОДСТВА К СООТВЕТСТВУЮЩИМ МЕСЯЦАМ 2021 Г., %





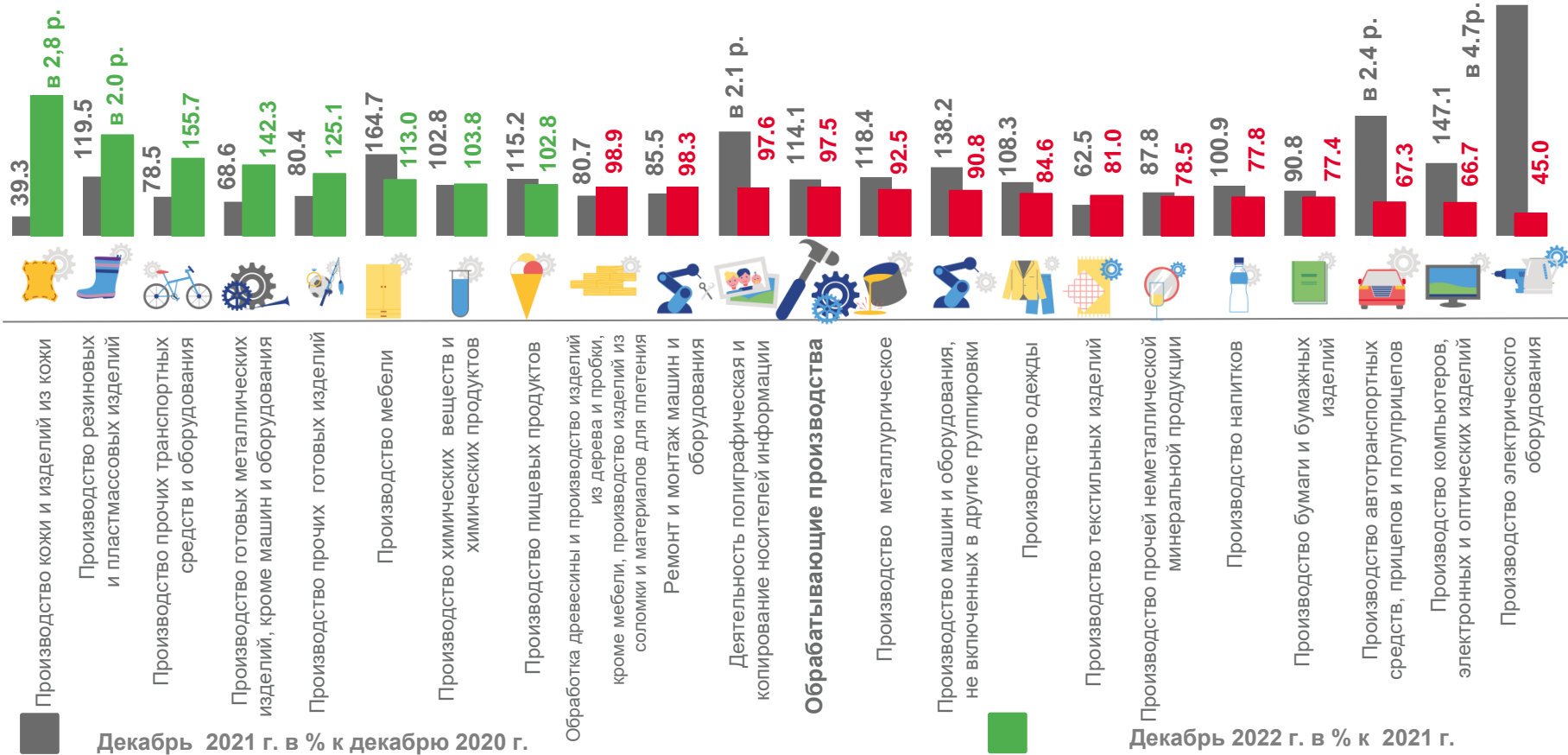
ВОДОСНАБЖЕНИЕ; ВОДООТВЕДЕНИЕ, ОРГАНИЗАЦИЯ СБОРА И УТИЛИЗАЦИИ ОТХОДОВ, ДЕЯТЕЛЬНОСТЬ ПО ЛИКВИДАЦИИ ЗАГРЯЗНЕНИЙ

ИНДЕКС ПРОИЗВОДСТВА К СООТВЕТСТВУЮЩИМ МЕСЯЦАМ 2021 Г., %





ИНДЕКСЫ ПРОИЗВОДСТВА ПО ОСНОВНЫМ ВИДАМ ОБРАБАТЫВАЮЩИХ ПРОИЗВОДСТВ



Декабрь 2021 г. в % к декабрю 2020 г.

Декабрь 2022 г. в % к 2021 г.



ОСНОВНЫЕ ПОКАЗАТЕЛИ ПРОИЗВОДСТВА ПО ОБЕСПЕЧЕНИЮ ЭЛЕКТРИЧЕСКОЙ ЭНЕРГИЕЙ, ГАЗОМ И ПАРОМ; КОНДИЦИОНИРОВАНИЯ ВОЗДУХА


Производство электроэнергии, пара, горячей воды

декабрь 2022 г.



145,4

Электроэнергия, гигаватт-час (миллион киловатт-часов)



848,7

Пар и горячая вода, тысяч гигакалорий

Индексы производства

к соответствующему месяцу предыдущего года, %





ОБЪЕМ ОТГРУЖЕННЫХ ТОВАРОВ СОБСТВЕННОГО ПРОИЗВОДСТВА, ВЫПОЛНЕНО РАБОТ И УСЛУГ СОБСТВЕННЫМИ СИЛАМИ ПО «ЧИСТЫМ» ВИДАМ ЭКОНОМИЧЕСКОЙ ДЕЯТЕЛЬНОСТИ

ДЕКАБРЬ 2022 ГОДА, МЛН РУБЛЕЙ




36,1

Добыча полезных ископаемых



29 313,8

Обрабатывающие производства



2 270,9

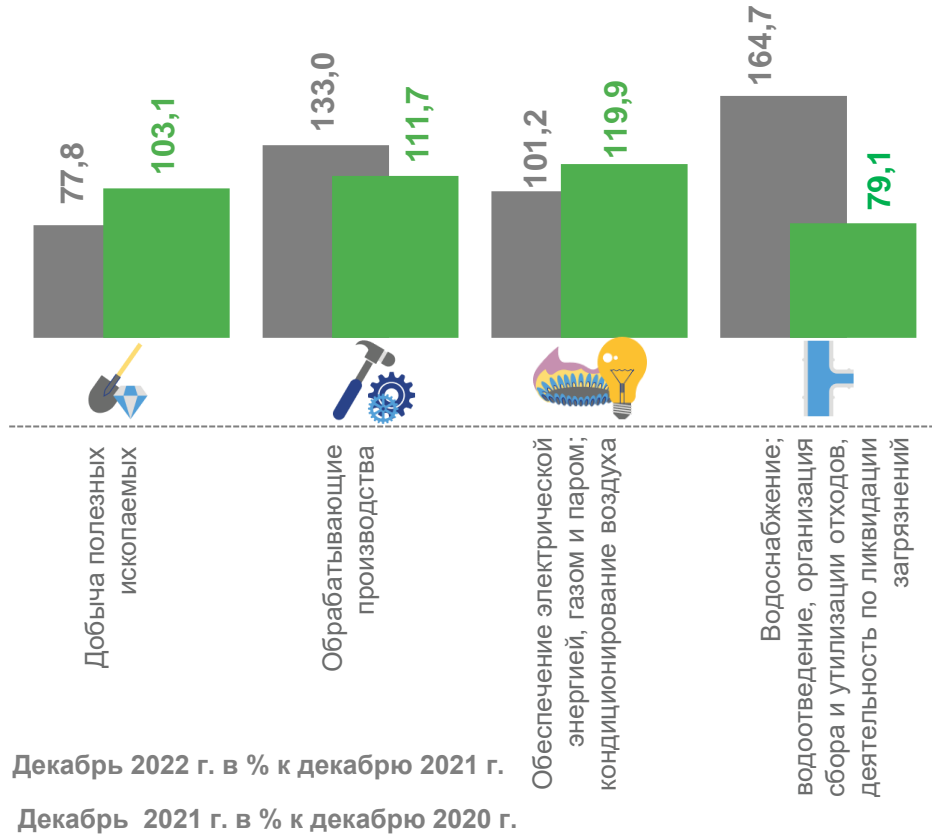
Обеспечение электрической энергией, газом и паром; кондиционирование воздуха



486,4

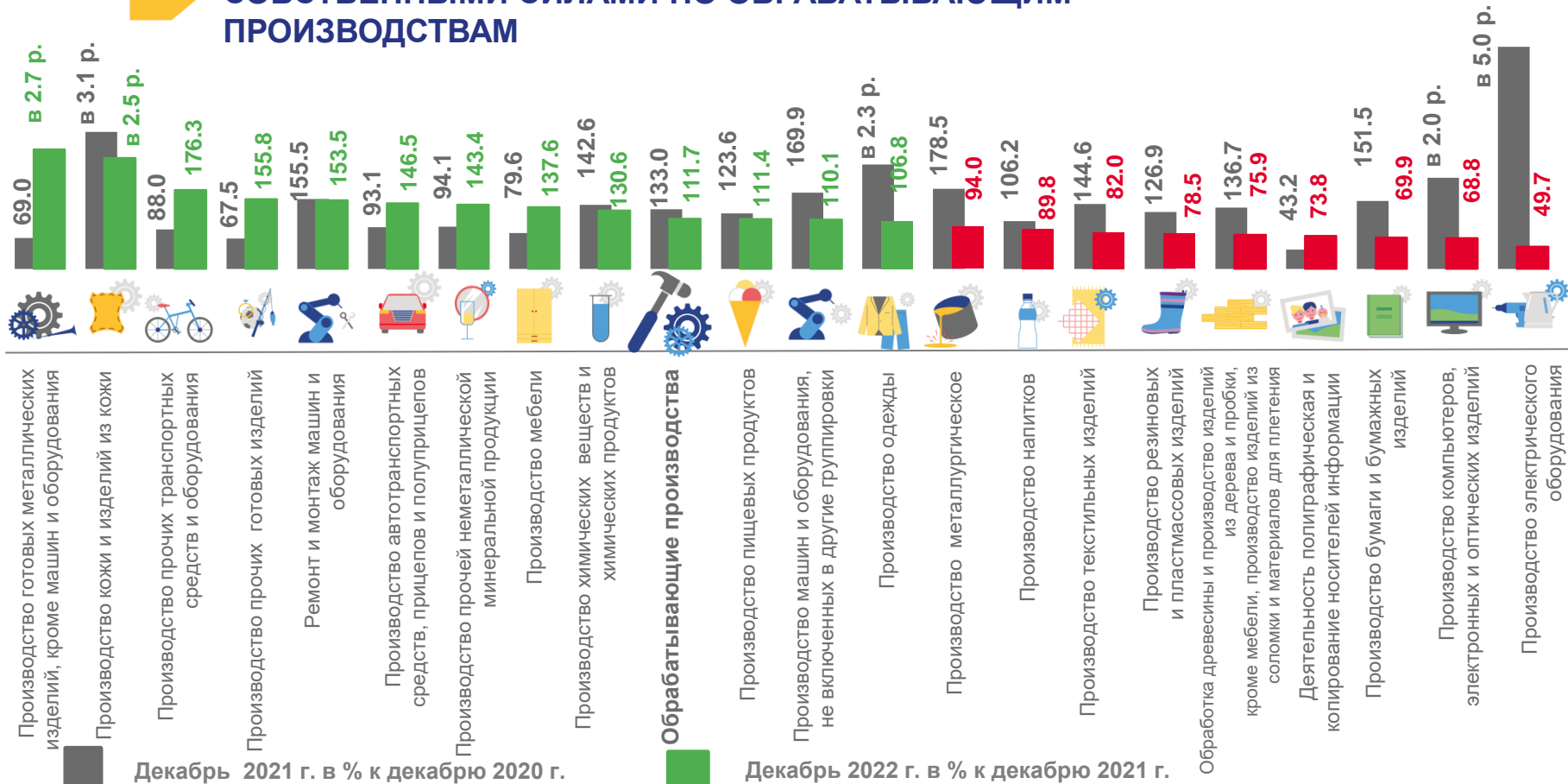
Водоснабжение; водоотведение, организация сбора и утилизации отходов, деятельность по ликвидации загрязнений

ТЕПМЫ РОСТА (СНИЖЕНИЯ)
(в действующих ценах)





ТЕМПЫ РОСТА (СНИЖЕНИЯ) ОБЪЕМОВ ОТГРУЖЕННЫХ ТОВАРОВ СОБСТВЕННОГО ПРОИЗВОДСТВА, ВЫПОЛНЕННЫХ РАБОТ И УСЛУГ СОБСТВЕННЫМИ СИЛАМИ ПО ОБРАБАТЫВАЮЩИМ ПРОИЗВОДСТВАМ



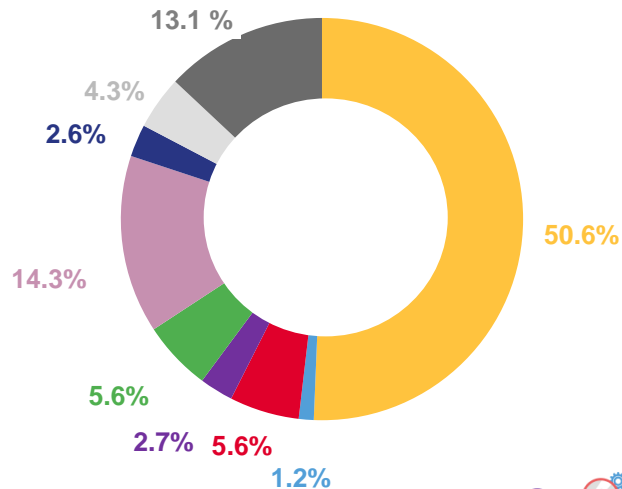
Декабрь 2021 г. в % к декабрю 2020 г.

Декабрь 2022 г. в % к декабрю 2021 г.

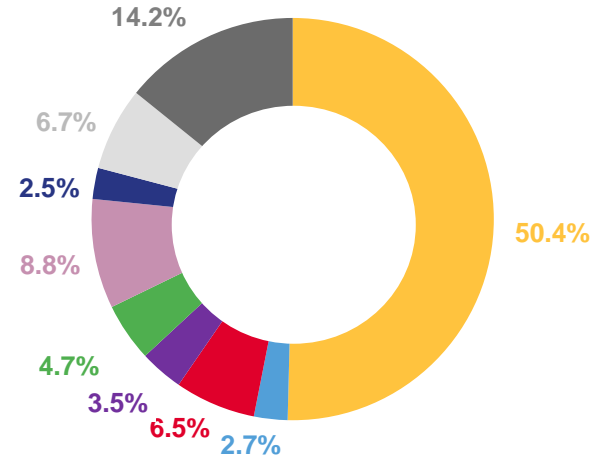





СТРУКТУРА ОТГРУЖЕННЫХ ТОВАРОВ СОБСТВЕННОГО ПРОИЗВОДСТВА, ВЫПОЛНЕННЫХ РАБОТ И УСЛУГ СОБСТВЕННЫМИ СИЛАМИ В ОБРАБАТЫВАЮЩИХ ПРОИЗВОДСТВАХ




за декабрь 2021 года






за декабрь 2022 года



-  Производство пищевой продукции
-  Производство кож и изделий из кожи
-  Производство химических веществ и химических продуктов

-  Производство прочей неметаллической минеральной продукции
-  Производство металлургическое
-  Производство компьютеров, электронных и оптических изделий

-  Производство машин и оборудования, не включенных в другие группировки
-  Производство прочих транспортных средств и оборудования
-  Другие виды экономической деятельности